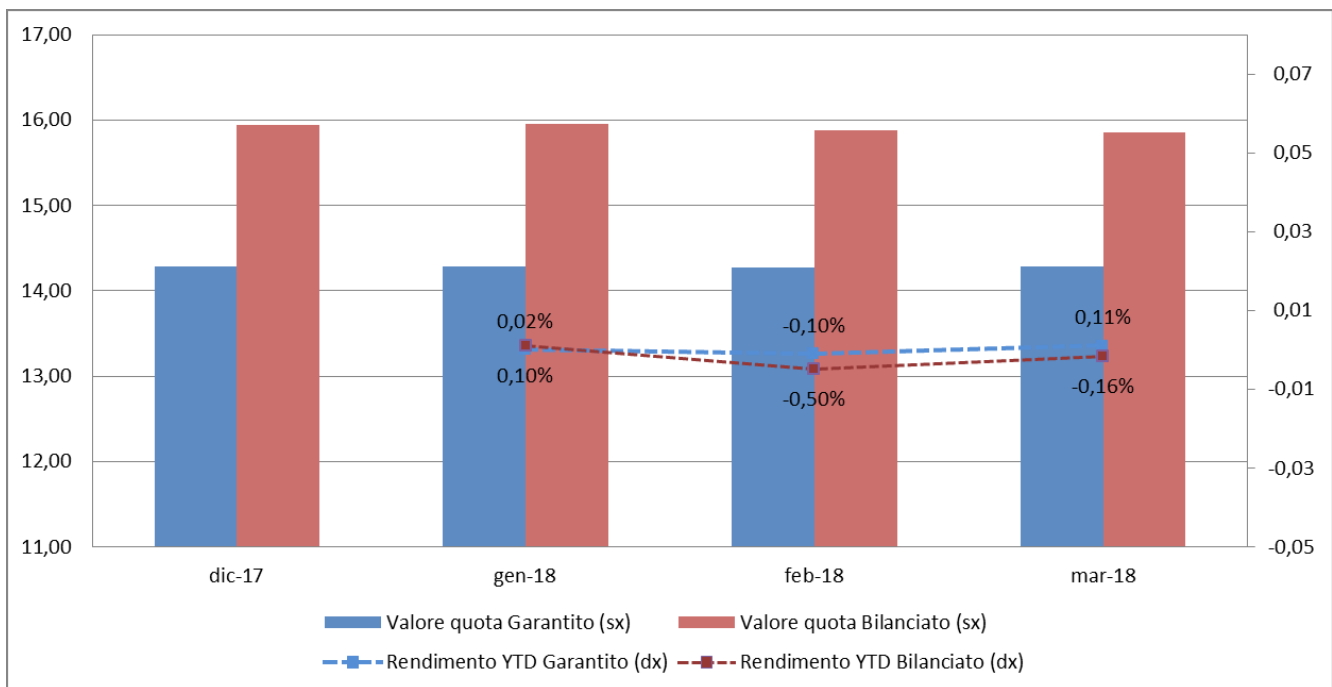
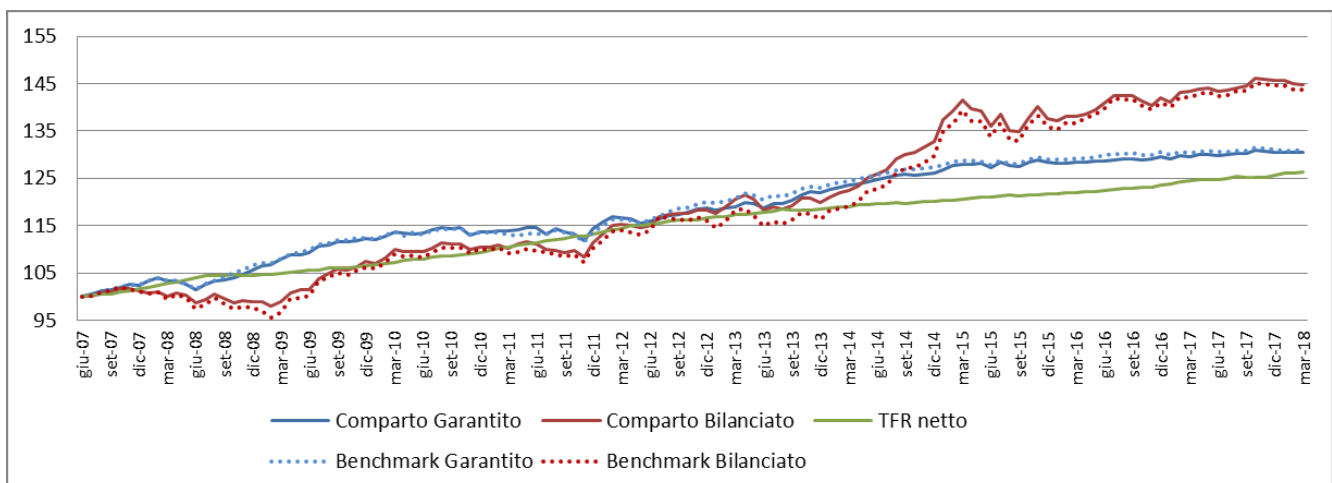


1. Rendimenti netti da valori quota: dati al 31 marzo 2018

Comparto	Rendimenti netti dei Comparti			Rendimenti netti dei Benchmark		
	ultimo trimestre	da inizio anno	da avvio gestione (lug-07)	ultimo trimestre	da inizio anno	da avvio gestione (lug-07)
GARANTITO	0,03%	0,03%	30,55%	0,01%	0,01%	31,05%
BILANCIATO	-0,55%	-0,55%	44,81%	-0,63%	-0,63%	43,75%



	Rendimenti netti da Luglio 2007		
	Comparti	Benchmark	Tfr
GARANTITO	30,55%	31,05%	26,35%
BILANCIATO	44,81%	43,75%	



Benchmark dei comparti

Comparto Garantito

Indice	Peso
JPM EGBI Emu IG 1-5 anni TR	95%
DJ Sustainability World NR (€)	5%



Linea Garantita	Gestori	Benchmark Gestore	% Bmk Gestore
	Generali	JPM EGBI Emu IG 1-5 anni TR	95%
		DJ Sustainability World NR (€)	5%

Comparto Bilanciato

Indice	Peso
JPM EGBI Emu IG all mats TR	14%
JPM Hedged ECU Unit GBI Global	45%
Barclays Euro Aggregate Corp. TR	20%
DJ Sustainability World NR (€)	21%



	Gestori	Benchmark Gestori	% Bmk Gestori	% ponderazione linea
Linea Sicura	Eurizon	JPM EGBI Emu IG all mats TR	70%	20%
		Barclays Euro Aggregate Corp. TR	25%	
		DJ Sustainability World NR (€)	5%	
Linea Bilanciata	Amundi Anima HSBC	JPM Hedged ECU Unit GBI Global	60%	60%
		Barclays Euro Aggregate Corp. TR	20%	
		DJ Sustainability World NR (€)	20%	
Linea Dinamica	State Street	JPM Hedged ECU Unit GBI Global	45%	20%
		Barclays Euro Aggregate Corp. TR	15%	
		DJ Sustainability World NR (€)	40%	

2. La struttura del portafoglio di Fondoposte al 31 marzo 2018

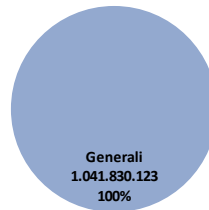
Comparto Garantito

Il Comparto è articolato su un'unica linea (garantita) affidata ad un unico gestore:

Gestore

Generali Investments Europe

	peso bmk
Obbligazionario governativo Investment Grade Emu 1-5	95%
Azionario etico globale	5%



AuM € 1.041.830.122,75

Comparto Bilanciato

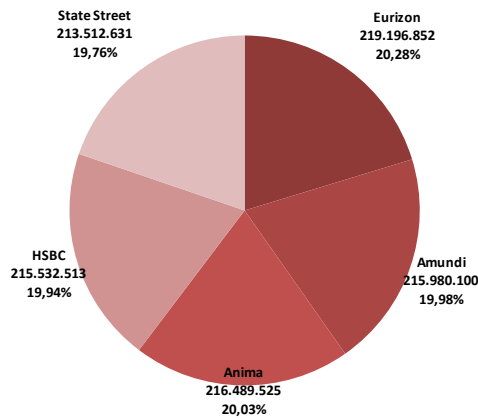
Il comparto è suddiviso su tre linee:

- linea sicura: pesa il **20%** sul Comparto complessivo
- linea bilanciata: pesa il **60%** sul Comparto complessivo
- linea dinamica: pesa il **20%** sul Comparto complessivo

Gestori

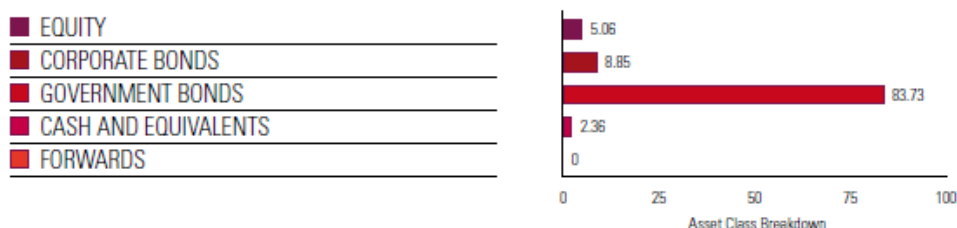
Linea sicura: Eurizon
Linea Bilanciata: Amundi, Amundi, HSBC
Linea dinamica: State Street

	peso bmk
Obbligazionario governativo globale	45%
Azionario etico globale	21%
Obbligazionario corporate Emu	20%
Obbligazionario governativo Emu Investment Grade	14%



AuM € 1.080.711.621,47

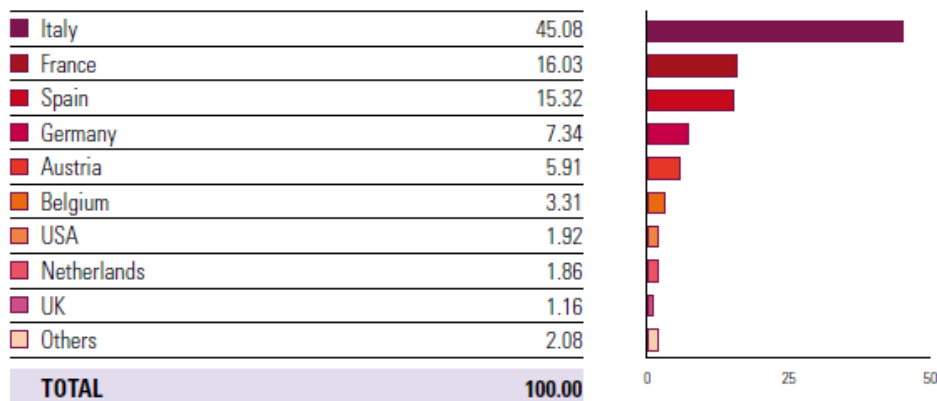
3. La composizione del comparto Garantito al 31 marzo 2018



Componente azionaria: suddivisione per settore

HEALTH CARE	16.13
BANK	14.00
TECHNOLOGY	13.92
FINANCIAL SERVICES	12.74
INDUSTRIAL GOODS & SERVICES	11.18
PERSONAL & HOUSEHOLD GOODS	4.55
FOOD & BEVERAGE	4.19
INSURANCE	3.83
OIL & GAS	3.73
OTHER	15.73
TOTAL	100.00

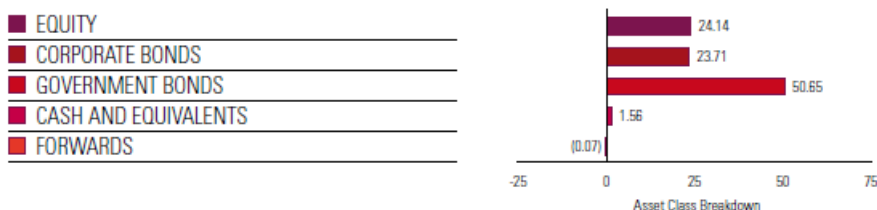
Componente obbligazionaria: suddivisione per Paese emittente



4. Le prime 20 posizioni del comparto Garantito al 31 marzo 2018

GARANTITO						
ISIN	NOME	DESCRIZIONE	CTV	%	RATING FITCH	ASSET CLASS
IT0004594930	BUONI POLIENNALI DEL TES	BTPS 4 09/01/20	66.016.980	6,34%	BBB	Govt
IT0005012783	BUONI POLIENNALI DEL TES	BTPS 1.65 04/23/20	63.233.465	6,07%	BBB	Govt
IT0005142143	BUONI POLIENNALI DEL TES	BTPS 0.65 11/01/20	61.168.932	5,87%	BBB	Govt
IT0005107708	BUONI POLIENNALI DEL TES	BTPS 0.7 05/01/20	61.146.912	5,87%	BBB	Govt
IT0005250946	BUONI POLIENNALI DEL TES	BTPS 0.35 06/15/20	60.712.098	5,83%	BBB	Govt
FR0011196856	FRANCE (GOVT OF)	FRTR 3 04/25/22	50.848.052	4,88%	AAu	Govt
ES00000127H7	BONOS Y OBLIG DEL ESTADO	SPGB 1.15 07/30/20	46.523.700	4,47%	A-	Govt
ES00000122T3	BONOS Y OBLIG DEL ESTADO	SPGB 4.85 10/31/20	45.297.200	4,35%	A-	Govt
DE0001141745	BUNDESobligation	OBL 0 10/08/21	45.594.450	4,38%	AAAu	Govt
AT0000386115	REPUBLIC OF AUSTRIA	RAGB 3.9 07/15/20	43.992.264	4,22%	AA+u	Govt
FR0013101466	FRANCE (GOVT OF)	FRTR 0 02/25/19	40.205.720	3,86%	AAu	Govt
IT0004634132	BUONI POLIENNALI DEL TES	BTPS 3 3/4 03/01/21	38.835.251	3,73%	BBB	Govt
FR0012557957	FRANCE (GOVT OF)	FRTR 0 05/25/20	35.360.441	3,39%	AAu	Govt
IT0004922909	CCTS EU	CCTS 0 11/01/18	29.323.582	2,81%	BBB	Govt
IT0004966401	BUONI POLIENNALI DEL TES	BTPS 3 3/4 05/01/21	22.266.888	2,14%	BBB	Govt
ES00000128B8	BONOS Y OBLIG DEL ESTADO	SPGB 0 3/4 07/30/21	20.619.200	1,98%	A-	Govt
IT0005056541	CCTS EU	CCTS 0 12/15/20	20.427.640	1,96%	BBB	Govt
DE0001141703	BUNDESobligation	OBL 0 1/4 10/11/19	20.274.800	1,95%	AAAu	Govt
ES00000128O1	BONOS Y OBLIG DEL ESTADO	SPGB 0.4 04/30/22	18.316.260	1,76%	A-	Govt
BE0000318270	BELGIUM KINGDOM	BGB 3 3/4 09/28/20	16.571.700	1,59%	AA-	Govt
			806.735.534	77,43%		


5. La composizione del comparto Bilanciato al 31 marzo 2018



Componente azionaria: suddivisione per settore

HEALTH CARE	16.59
TECHNOLOGY	16.37
BANK	15.94
INDUSTRIAL GOODS & SERVICES	11.09
PERSONAL & HOUSEHOLD GOODS	6.69
OIL & GAS	4.64
FOOD & BEVERAGE	4.23
INSURANCE	3.77
CHEMICALS	3.46
OTHER	17.21
TOTAL	100.00

Componente obbligazionaria: suddivisione per Paese emittente



6. Le prime 20 posizioni del comparto Bilanciato al 31 marzo 2018

BILANCIATO

ISIN	NOME	DESCRIZIONE	CTV	%	RATING FITCH	ASSET CLASS
LU0773064711	STT-EURO CORP BOND IND FND-B	SSGAABB	30.211.370	2,80%	-	OICR - Corp
IT0003535157	BUONI POLIENNALI DEL TES	BTPS 5 08/01/34	18.426.436	1,71%	BBB	Govt
US5949181045	MICROSOFT CORP	MSFT	18.089.994	1,67%	-	Equity
US912828SV33	US TREASURY N/B	T 1 3/4 05/15/22	12.803.564	1,18%	AAAu	Govt
IT0005256471	CERT DI CREDITO DEL TES	ICTZ 0 05/30/19	12.183.442	1,13%	BBB	Govt
PTOTEROE0014	OBRIGACOES DO TESOURO	PGB 3 7/8 02/15/30	9.267.005	0,86%	BBB	Govt
US912828TC43	US TREASURY N/B	T 1 06/30/19	8.875.631	0,82%	AAAu	Govt
LU1559925067	EURIZON FUND-BOND CORP EUR-X	ESYBCEX	8.280.502	0,77%	-	OICR - Corp
ES0000011868	BONOS Y OBLIG DEL ESTADO	SPGB 6 01/31/29	8.252.104	0,76%	A-	Govt
US0605051046	BANK OF AMERICA CORP	BAC	8.132.326	0,75%	-	Equity
JP1300111372	JAPAN (30 YEAR ISSUE)	JGB 1.7 06/20/33	7.713.357	0,71%	Au	Govt
US912828VB32	US TREASURY N/B	T 1 3/4 05/15/23	7.107.649	0,66%	AAAu	Govt
JP1300501G30	JAPAN (30 YEAR ISSUE)	JGB 0.8 03/20/46	7.097.861	0,66%	Au	Govt
IT0005284044	BUONI ORDINARI DEL TES	BOTS 0 10/12/18	7.037.429	0,65%	BBB	Govt
FR0013234333	FRANCE (GOVT OF)	FRTR 1 3/4 06/25/39	6.889.144	0,64%	AA	Govt
JP1103021976	JAPAN (10 YEAR ISSUE)	JGB 1.4 06/20/19	6.702.144	0,62%	Au	Govt
GB00B84Z9V04	UK TSY 3 1/4% 2044	UKT 3 1/4 01/22/44	6.473.376	0,60%	AAu	Govt
US17275R1023	CISCO SYSTEMS INC	CSCO	6.208.032	0,57%	-	Equity
US912828QV50	TSY INFL IX N/B	TIH 0 5/8 07/15/21	6.148.900	0,57%	AAAu	Govt
ES00000120N0	BONOS Y OBLIG DEL ESTADO	SPGB 4.9 07/30/40	6.095.724	0,56%	A-	Govt
			201.995.990	18,69%		