

## Rendimenti netti da valori quota: dati al 30/9/19

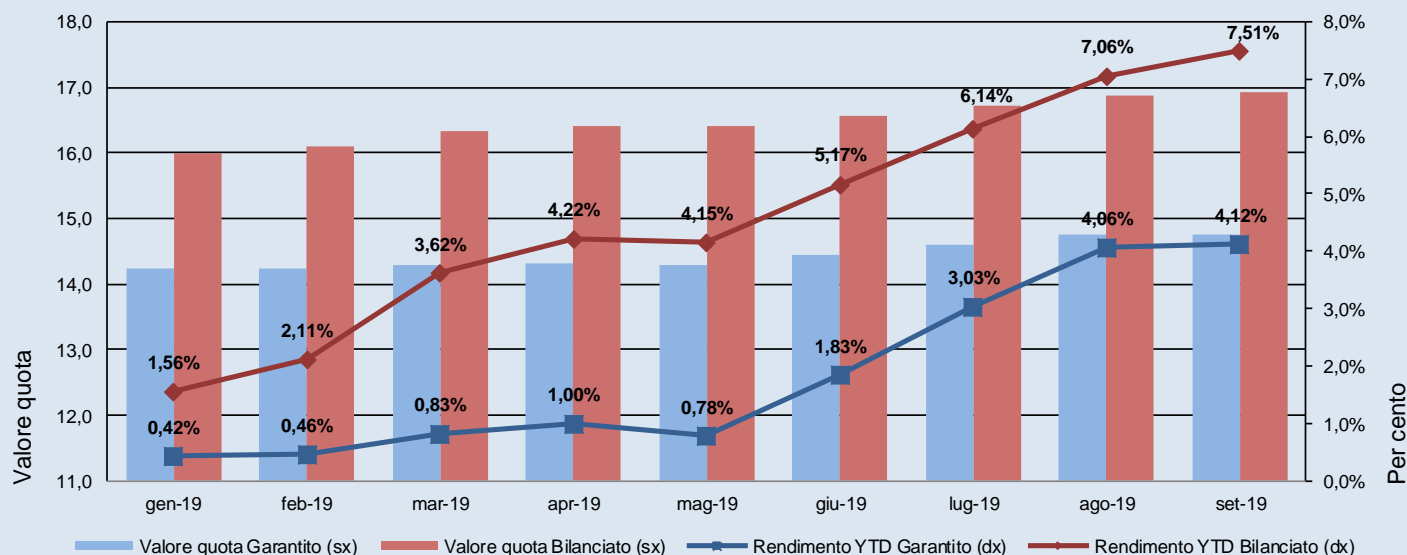
### Rendimenti netti dei Comparti

Comparto	ultimo trimestre	da inizio anno	da avvio gestione (lug-07)
<b>GARANTITO</b>	<b>2,25%</b>	<b>4,12%</b>	<b>34,78%</b>
<b>BILANCIATO</b>	<b>2,22%</b>	<b>7,51%</b>	<b>54,72%</b>

### Rendimenti netti dei Benchmark

ultimo trimestre	da inizio anno	da avvio gestione (lug-07)
<b>2,67%</b>	<b>5,56%</b>	<b>37,98%</b>
<b>2,33%</b>	<b>8,77%</b>	<b>56,02%</b>

## Andamento del valore quota e rendimento da inizio 2019

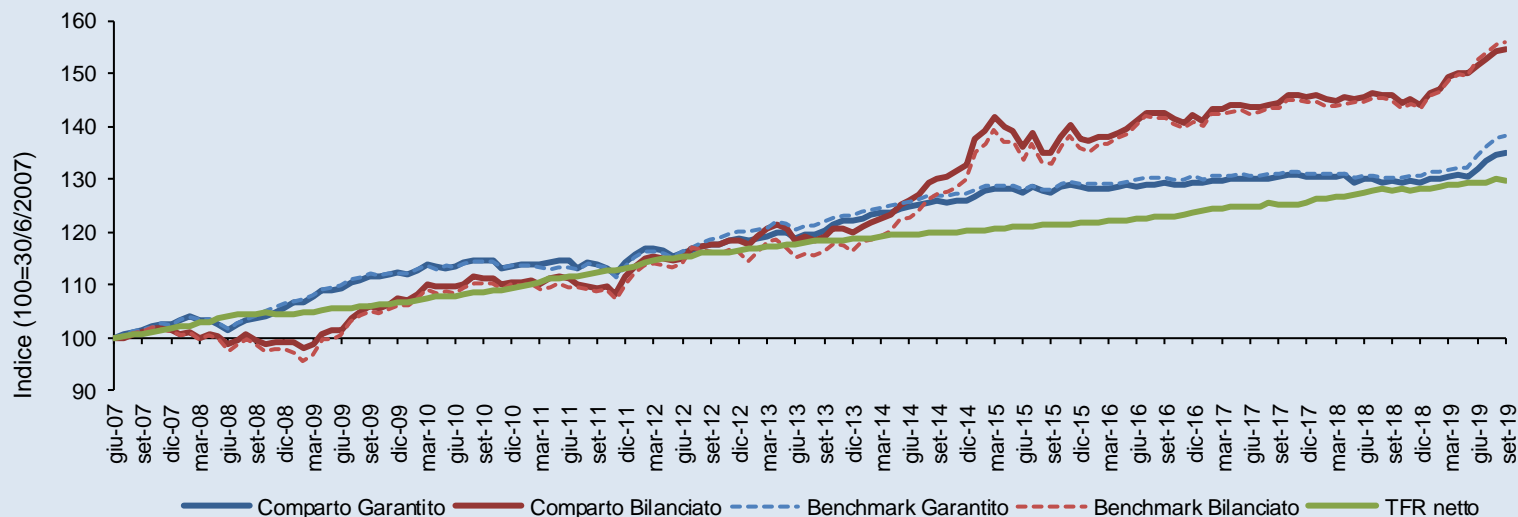


## Rendimenti netti da valori quota: dati al 30/9/19

### Rendimenti netti da Luglio 2007

	Comparti	Benchmark	Tfr
<b>GARANTITO</b>	<b>34,78%</b>	<b>37,98%</b>	<b>29,28%</b>
<b>BILANCIATO</b>	<b>54,72%</b>	<b>56,02%</b>	

## Andamento del valore quota e rendimento da inizio 2019



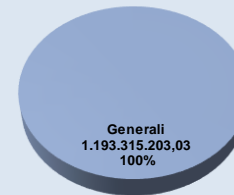
# FONDOPOSTE

## La struttura del portafoglio di Fondoposte al 30 settembre 2019

### Comparto Garantito

Il Comparto è articolato su un'unica linea (garantita) affidata ad un unico gestore:  
**Gestore**  
 Generali Insurance Asset Management S.p.A. SGR

	peso bmk
Obbligazionario governativo	45%
Obbligazionario corporate	40%
Titoli azionari	15%



AUM € 1.193.315.203,03

### Comparto Bilanciato

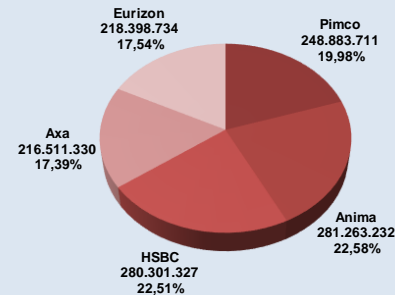
Il comparto è suddiviso in tre mandati:

- Obbligazionario Globale **20%** del Comparto complessivo
- Bilanciato Obbligazionario Globale **45%** del Comparto complessivo
- Bilanciato Azionario Globale **35%** del Comparto complessivo

#### Gestori

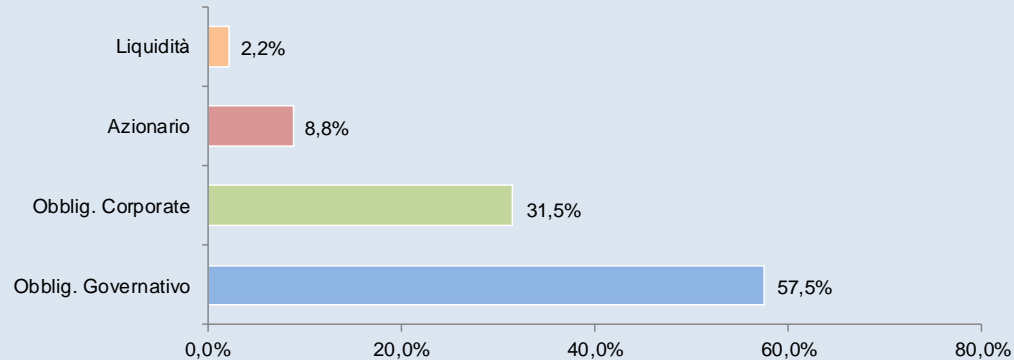
\_Obbligazionario Globale: Pimco  
 \_Bilanciato Obbligazionario Globale: Anima, HSBC  
 \_Bilanciato Azionario Globale: Axa, Eurizon

	peso bmk
Obbligazionario governativo	45%
Obbligazionario corporate	25%
Titoli azionari	30%



AUM € 1.245.358.333,53

## La composizione del comparto Garantito al 30 settembre 2019



## La composizione del comparto Bilanciato al 30 settembre 2019

