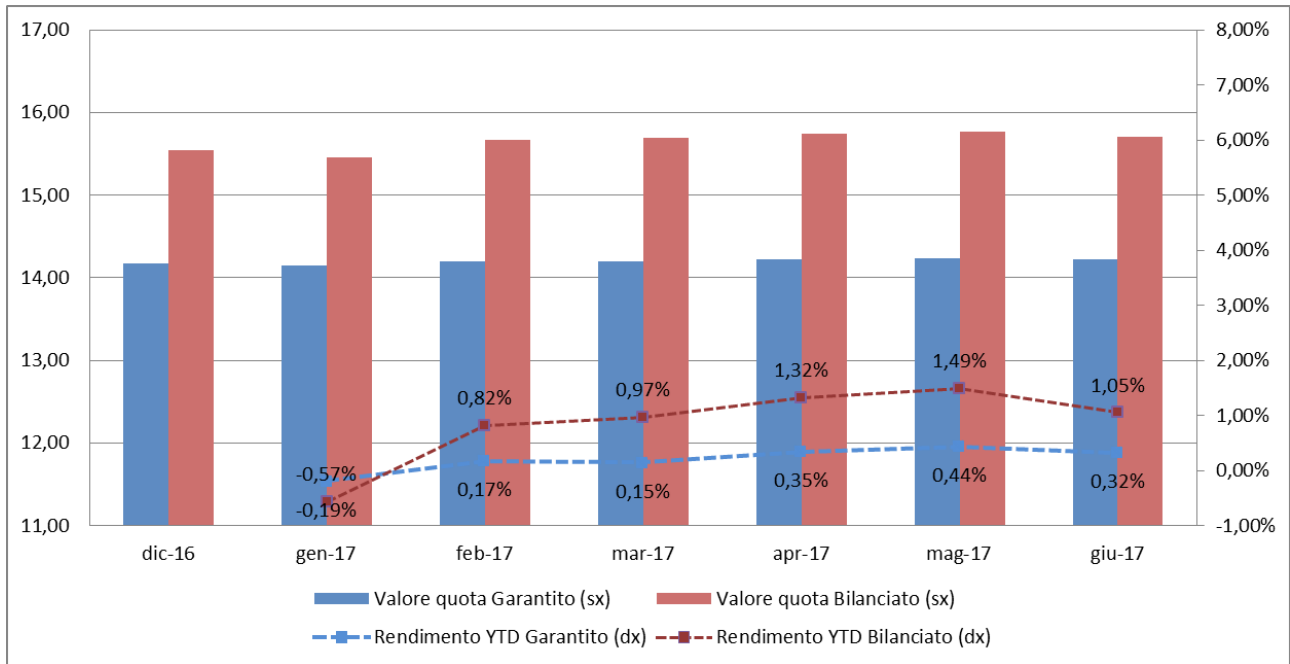
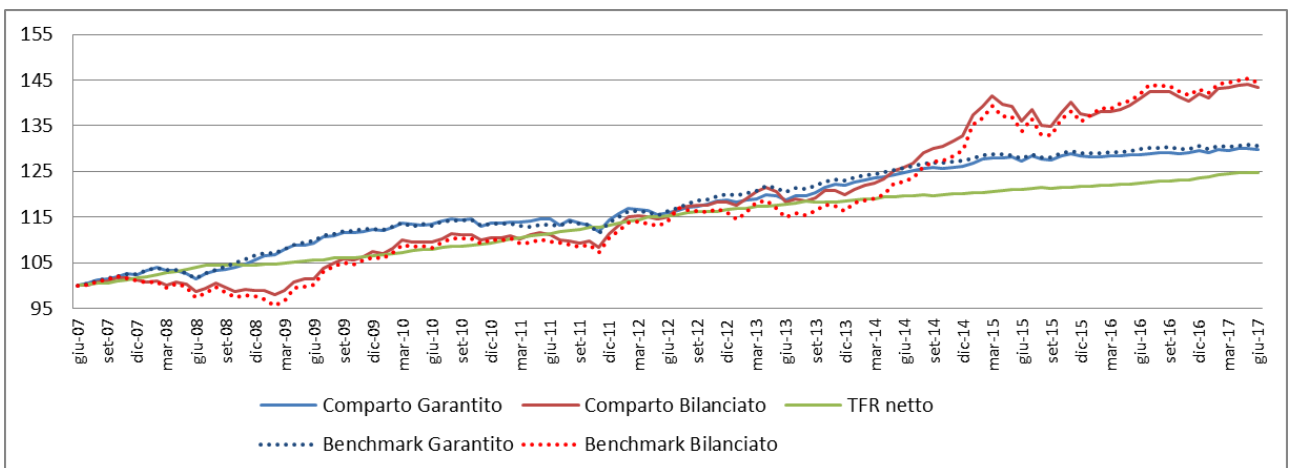


## 1. Rendimenti netti da valori quota: dati al 30 giugno 2017

Comparto	Rendimenti netti dei Comparti			Rendimenti netti dei Benchmark		
	ultimo trimestre	da inizio anno	da avvio gestione (lug-07)	ultimo trimestre	da inizio anno	da avvio gestione (lug-07)
<b>GARANTITO</b>	<b>0,18%</b>	<b>0,32%</b>	<b>29,88%</b>	<b>0,03%</b>	<b>-0,04%</b>	<b>30,49%</b>
<b>BILANCIATO</b>	<b>0,08%</b>	<b>1,05%</b>	<b>43,44%</b>	<b>0,11%</b>	<b>1,01%</b>	<b>44,52%</b>



	Rendimenti netti da Luglio 2007		
	Comparti	Benchmark	Tfr
<b>GARANTITO</b>	<b>29,88%</b>	<b>30,49%</b>	<b>24,79%</b>
<b>BILANCIATO</b>	<b>43,44%</b>	<b>44,52%</b>	



## Benchmark dei comparti

### Benchmark dei Comparti

#### Comparto Garantito

Indice	Peso
JPM EGBI Emu IG 1-5 anni TR	95%
DJ Sustainability World NR (€)	5%

Linea Garantita	Gestori	Benchmark Gestori	% Bmk Gestori
	Generali	JPM EGBI Emu IG 1-5 anni TR	95%
	UnipolSai	DJ Sustainability World NR (€)	5%

#### Comparto Bilanciato

Indice	Peso
JPM EGBI Emu IG all mats TR	14%
JPM Hedged ECU Unit GBI Global	45%
Barclays Euro Aggregate Corp. TR	20%
DJ Sustainability World NR (€)	21%

Linea Sicura	Gestori	Benchmark Gestori	% Bmk Gestori	% ponderazione linea
Linea Bilanciata	Gestori	Benchmark Gestori	% Bmk Gestori	% ponderazione linea
Linea Dinamica	Gestori	Benchmark Gestori	% Bmk Gestori	% ponderazione linea

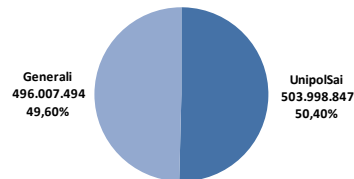
## 2. La struttura del portafoglio di Fondoposte al 30 giugno 2017

#### Comparto Garantito

Il Comparto è articolato su un'unica linea (garantita) affidata a due gestori con medesimo benchmark:

	peso bmk
Obbligazionario governativo Investment Grade Emu 1-5	95%
Azionario etico globale	5%

Gestori  
UnipolSai  
Generali



AuM € 1.000.006.341,88

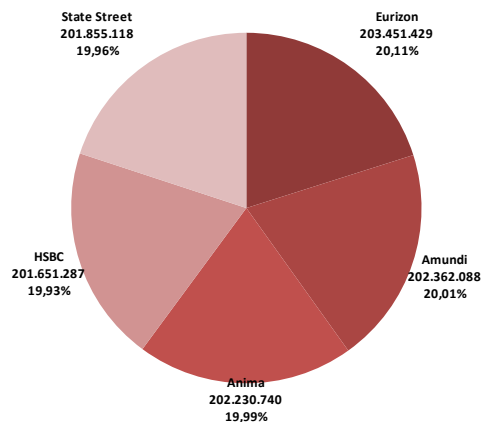
#### Comparto Bilanciato

Il comparto è suddiviso su tre linee:

- linea sicura: pesa il **20%** sul Comparto complessivo
- linea bilanciata: pesa il **60%** sul Comparto complessivo
- linea dinamica: pesa il **20%** sul Comparto complessivo

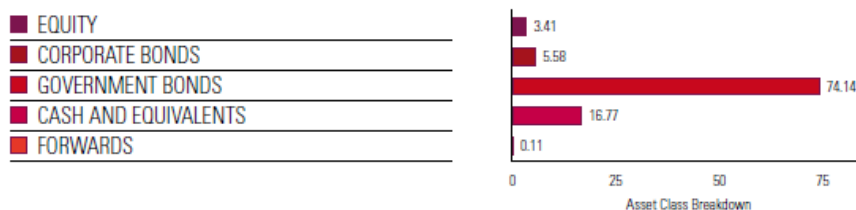
	peso bmk
Obbligazionario governativo globale	45%
Azionario etico globale	21%
Obbligazionario corporate Emu	20%
Obbligazionario governativo Emu Investment Grade	14%

Gestori  
Linea sicura: Eurizon  
Linea Bilanciata: Amundi, Anima, HSBC  
Linea dinamica: State Street



AuM € 1.011.550.661,41

## La composizione del comparto Garantito al 30 giugno 2017



### Componente azionaria: suddivisione per settore

HEALTH CARE	16.85
BANK	16.16
PERSONAL & HOUSEHOLD GOODS	11.74
TECHNOLOGY	11.68
INDUSTRIAL GOODS & SERVICES	10.89
FOOD & BEVERAGE	4.92
CHEMICALS	4.14
OIL & GAS	4.04
INSURANCE	3.85
OTHER	15.73
<b>TOTAL</b>	<b>100.00</b>

### Componente obbligazionaria: suddivisione per Paese emittente

Italy	47.53
France	15.53
Spain	14.35
Germany	9.26
Belgium	4.02
Austria	3.40
USA	2.76
Netherlands	1.44
UK	0.98
Others	0.74
<b>TOTAL</b>	<b>100.00</b>

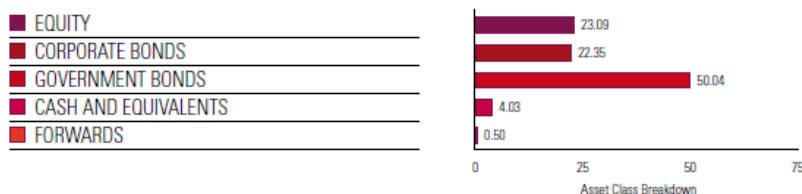
## 3. La prime 20 posizioni del comparto Garantito al 30 giugno 2017

### GARANTITO

ISIN	NOME	DESCRIZIONE	CTV	%	RATING FITCH	ASSET CLASS
IT0005012783	BUONI POLIENNALI DEL TES	BTPS 1.65 04/23/20	63.293.705	6,33%	BBB	Govt
IT0004969207	BUONI POLIENNALI DEL TES	BTPS 2.15 11/12/17	55.781.838	5,58%	BBB	Govt
FR0011196856	FRANCE (GOVT OF)	FRTR 3 04/25/22	45.575.679	4,56%	AAu	Govt
IT0005217929	BUONI POLIENNALI DEL TES	BTPS 0.05 10/15/19	44.974.989	4,50%	BBB	Govt
IT0004536949	BUONI POLIENNALI DEL TES	BTPS 4 1/4 03/01/20	42.624.353	4,26%	BBB	Govt
IT0005221285	CERT DI CREDITO DEL TES	ICTZ 0 12/28/18	40.091.464	4,01%	BBB	Govt
IT0005142143	BUONI POLIENNALI DEL TES	BTPS 0.65 11/01/20	35.433.538	3,54%	BBB	Govt
FR0012557957	FRANCE (GOVT OF)	FRTR 0 05/25/20	35.359.450	3,54%	AAu	Govt
ES00000126C0	BONOS Y OBLIG DEL ESTADO	SPGB 1.4 01/31/20	31.428.103	3,14%	BBB+	Govt
IT0004922909	CCTS EU	CCTS 0 11/01/18	29.774.494	2,98%	BBB	Govt
DE0001135374	BUNDESREPUB. DEUTSCHLAND	DBR 3 3/4 01/04/19	27.110.623	2,71%	AAAu	Govt
ES00000127H7	BONOS Y OBLIG DEL ESTADO	SPGB 1.15 07/30/20	26.230.245	2,62%	BBB+	Govt
ES00000122T3	BONOS Y OBLIG DEL ESTADO	SPGB 4.85 10/31/20	23.899.623	2,39%	BBB+	Govt
IT0005068850	CASSA DEPOSITI PRESTITI	CDEP 1 01/26/18	22.719.298	2,27%	BBB	Govt
IT0004966401	BUONI POLIENNALI DEL TES	BTPS 3 3/4 05/01/21	22.593.388	2,26%	BBB	Govt
DE0001141703	BUNDES OBLIGATION	OBL 0 1/4 10/11/19	20.405.890	2,04%	AAAu	Govt
DE0001141745	BUNDES OBLIGATION	OBL 0 10/08/21	20.253.300	2,03%	AAAu	Govt
FR0013101466	FRANCE (GOVT OF)	FRTR 0 02/25/19	20.173.200	2,02%	AAu	Govt
ES00000128O1	BONOS Y OBLIG DEL ESTADO	SPGB 0.4 04/30/22	18.077.823	1,81%	BBB+	Govt
AT0000386115	REPUBLIC OF AUSTRIA	RAGB 3.9 07/15/20	17.501.059	1,75%	AA+u	Govt

643.302.063 64,33%

#### 4. La composizione del comparto Bilanciato al 30 giugno 2017



#### Componente azionaria: suddivisione per settore

BANK	17.12
HEALTH CARE	16.65
TECHNOLOGY	13.86
INDUSTRIAL GOODS & SERVICES	12.08
PERSONAL & HOUSEHOLD GOODS	5.38
FOOD & BEVERAGE	4.60
OIL & GAS	4.35
CHEMICALS	4.14
INSURANCE	4.12
OTHER	17.69
<b>TOTAL</b>	<b>100.00</b>

#### Componente obbligazionaria: suddivisione per Paese emittente

USA	23.75
Italy	20.79
Japan	10.54
France	10.43
Spain	7.55
Luxembourg	6.05
UK	6.05
Germany	3.52
Netherlands	3.44
Others	7.88
<b>TOTAL</b>	<b>100.00</b>

#### 5. La prime 20 posizioni del comparto Bilanciato al 30 giugno 2017

BILANCIATO						
ISIN	NOME	DESCRIZIONE	CTV	%	RATING FITCH	ASSET CLASS
LU0773064711	SSGA EURO CORP BOND IND-B	SSGAABB	28.803.332	2,84%	-	OICR-corp
IT0005221285	CERT DI CREDITO DEL TES	ICTZ 0 12/28/18	14.983.182	1,48%	BBB	Govt
US912828UA67	US TREASURY N/B	T 0 5/8 11/30/17	14.610.727	1,44%	AAAu	Govt
US5949181045	MICROSOFT CORP	MSFT	12.946.844	1,28%	-	Equity
US912828TC43	US TREASURY N/B	T 1 06/30/19	11.684.449	1,15%	AAAu	Govt
US912828SV33	US TREASURY N/B	T 1 3/4 05/15/22	8.519.096	0,84%	AAAu	Govt
IT0004907843	BUONI POLIENNALI DEL TES	BTPS 3 1/2 06/01/18	8.302.878	0,82%	BBB	Govt
JP1300111372	JAPAN (30 YEAR ISSUE)	JGB 1.7 06/20/33	7.875.799	0,78%	Au	Govt
IT0005253106	BUONI ORDINARI DEL TES	BOTS 0 05/14/18	7.636.530	0,75%	BBB	Govt
IT0005260010	BUONI ORDINARI DEL TES	BOTS 0 06/14/18	7.570.769	0,75%	BBB	Govt
JP1103131B31	JAPAN (10 YEAR ISSUE)	JGB 1.3 03/20/21	7.100.220	0,70%	Au	Govt
JP1103021976	JAPAN (10 YEAR ISSUE)	JGB 1.4 06/20/19	6.955.847	0,69%	Au	Govt
US0605051046	BANK OF AMERICA CORP	BAC	6.631.003	0,65%	-	Equity
IT0005056541	CCTS EU	CCTS 0 12/15/20	6.101.381	0,60%	BBB	Govt
IT0005137614	CCTS EU	CCTS 0 12/15/22	6.032.695	0,60%	BBB	Govt
ES00000128A0	BONOS Y OBLIG DEL ESTADO	SPGB 0 1/4 01/31/19	5.960.574	0,59%	BBB+	Govt
ES00000127H7	BONOS Y OBLIG DEL ESTADO	SPGB 1.15 07/30/20	5.936.429	0,59%	BBB+	Govt
US912810FG86	US TREASURY N/B	T 5 1/4 02/15/29	5.853.995	0,58%	AAAu	Govt
IT0004380546	BUONI POLIENNALI DEL TES	BTPS 2.35 09/15/19	5.784.674	0,57%	BBB	Govt
LU0234594694	HSBC GIF-GLB EMMK LCL DB-ZC	HSGELZC	5.777.455	0,57%	-	OICR-govt

185.067.878 18,28%