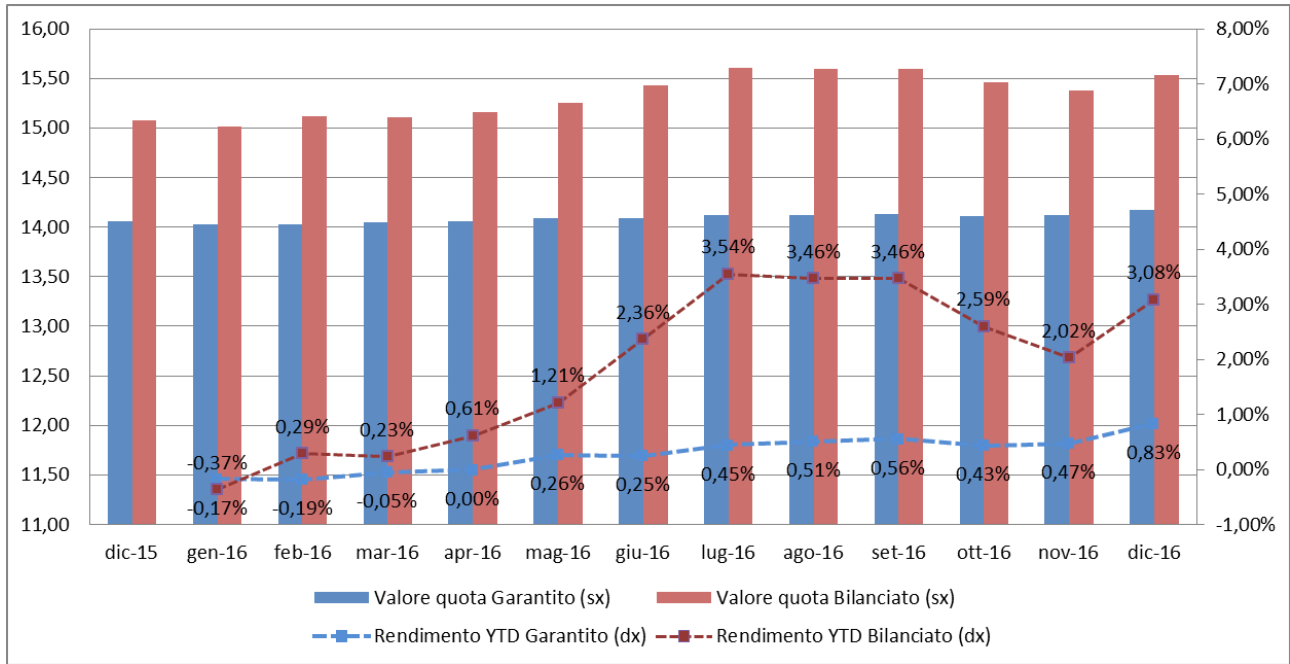
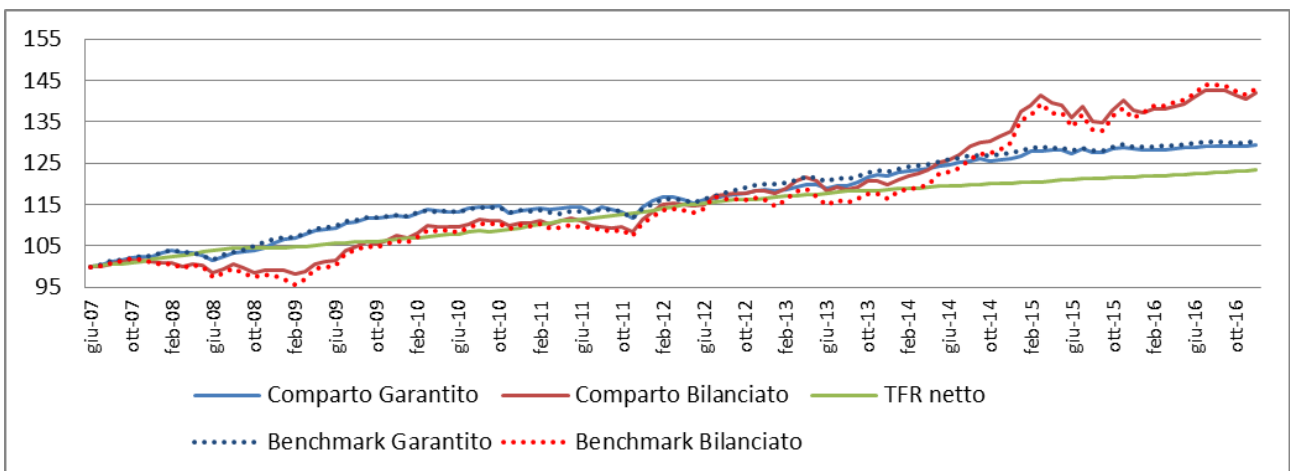


## 1. Rendimenti netti da valori quota: dati al 31 dicembre 2016

Comparto	Rendimenti netti dei Comparti			Rendimenti netti dei Benchmark		
	ultimo trimestre	da inizio anno	da avvio gestione (lug-07)	ultimo trimestre	da inizio anno	da avvio gestione (lug-07)
<b>GARANTITO</b>	<b>0,28%</b>	<b>0,83%</b>	<b>29,46%</b>	<b>0,21%</b>	<b>1,27%</b>	<b>27,63%</b>
<b>BILANCIATO</b>	<b>-0,37%</b>	<b>3,08%</b>	<b>41,95%</b>	<b>-0,49%</b>	<b>3,79%</b>	<b>40,48%</b>



	Rendimenti netti da Luglio 2007		
	Comparti	Benchmark	Tfr
<b>GARANTITO</b>	<b>29,46%</b>	<b>27,63%</b>	<b>23,48%</b>
<b>BILANCIATO</b>	<b>41,95%</b>	<b>40,48%</b>	



## Benchmark dei comparti

### Benchmark dei Comparti

#### Comparto Garantito

Indice	Peso
JPM EGBI Emu IG 1-5 anni TR	95%
DJ Sustainability World NR (€)	5%

Linea Garantita	Gestori	Benchmark Gestori	% Bmk Gestori
	Generali	JPM EGBI Emu IG 1-5 anni TR	95%
	UnipolSai	DJ Sustainability World NR (€)	5%

#### Comparto Bilanciato

Indice	Peso
JPM EGBI Emu IG all mats TR	14%
JPM Hedged ECU Unit GBI Global	45%
Barclays Euro Aggregate Corp. TR	20%
DJ Sustainability World NR (€)	21%

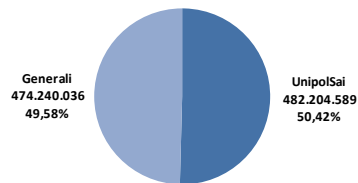
Linea Sicura	Gestori	Benchmark Gestori	% Bmk Gestori	% ponderazione linea
Linea Bilanciata	Gestori	Benchmark Gestori	% Bmk Gestori	% ponderazione linea
Linea Dinamica	Gestori	Benchmark Gestori	% Bmk Gestori	% ponderazione linea

## 2. La struttura del portafoglio di Fondoposte al 30 dicembre 2016

#### Comparto Garantito

Il Comparto è articolato su un'unica linea (garantita) affidata a due gestori con medesimo benchmark:

Gestori  
UnipolSai  
Generali



AuM € 956.444.624,50

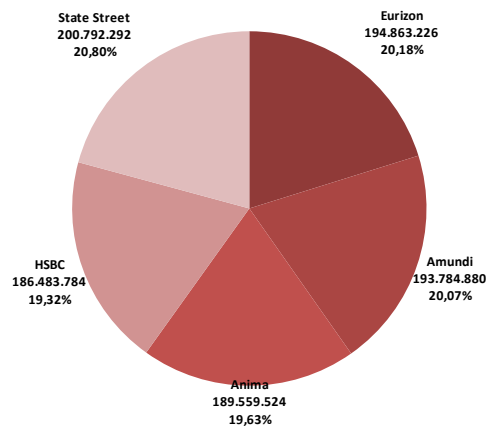
	peso bmk
Obbligazionario governativo Investment Grade Emu 1-5	95%
Azionario etico globale	5%

#### Comparto Bilanciato

Il comparto è suddiviso su tre linee:

- linea sicura: pesa il **20%** sul Comparto complessivo
- linea bilanciata: pesa il **60%** sul Comparto complessivo
- linea dinamica: pesa il **20%** sul Comparto complessivo

Gestori  
Linea sicura: Eurizon  
Linea Bilanciata: Amundi, Amundi, HSBC  
Linea dinamica: State Street

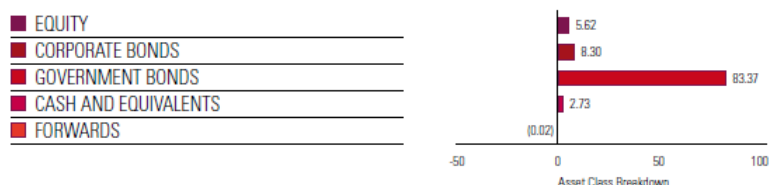


AuM € 965.483.705,76

	peso bmk
Obbligazionario governativo globale	45%
Azionario etico globale	21%
Obbligazionario corporate Emu	20%
Obbligazionario governativo Emu Investment Grade	14%

\* l'aum di comparto non coincide con la somma degli aum dei singoli gestori. La differenza è rappresentata dal conto afflussi.

## La composizione del comparto Garantito al 30 dicembre 2016



### Componente azionaria: suddivisione per settore

	Fund*
FINANCIAL SERVICES	52.10
HEALTH CARE	8.34
BANK	8.05
TECHNOLOGY	6.04
INDUSTRIAL GOODS & SERVICES	5.26
PERSONAL & HOUSEHOLD GOODS	3.55
OIL & GAS	2.54
FOOD & BEVERAGE	2.46
CHEMICALS	2.11
OTHER	9.55
<b>TOTAL</b>	<b>100.00</b>

### Componente obbligazionaria: suddivisione per Paese emittente

	Fund*
Italy	68.71
Germany	7.79
France	6.56
Spain	6.45
USA	2.76
Netherlands	1.96
UK	1.35
Belgium	1.17
Austria	0.83
Others	2.43
<b>TOTAL</b>	<b>100.00</b>


## 3. La prime 20 posizioni del comparto Garantito al 30 dicembre 2016

### GARANTITO

ISIN	NOME	DESCRIZIONE	CTV	%	RATING FITCH	ASSET CLASS
IT0005126989	CERT DI CREDITO DEL TES	ICTZ 0 08/30/17	105.148.260	10,99%	BBB+	Govt
IT0004867070	BUONI POLIENNALI DEL TES	BTPS 3 1/2 11/01/17	93.321.938	9,75%	BBB+	Govt
IT0004969207	BUONI POLIENNALI DEL TES	BTPS 2.15 11/12/17	92.424.329	9,66%	BBB+	Govt
IT0004820426	BUONI POLIENNALI DEL TES	BTPS 4 3/4 06/01/17	92.201.791	9,64%	BBB+	Govt
IT0005012783	BUONI POLIENNALI DEL TES	BTPS 1.65 04/23/20	63.286.682	6,61%	BBB+	Govt
IT0005175366	CERT DI CREDITO DEL TES	ICTZ 0 03/28/18	45.090.000	4,71%	BBB+	Govt
FR0013157096	FRANCE (GOVT OF)	FRTR 0 05/25/21	43.574.553	4,55%	AAU	Govt
DE0001135457	BUNDESREPUB. DEUTSCHLAND	DBR 2 1/4 09/04/21	35.937.321	3,76%	AAAu	Govt
DE0001141703	BUNDESOBLIGATION	OBL 0 1/4 10/11/19	31.391.147	3,28%	AAAu	Govt
LU0143836111	JPMORGAN F-G SOCIAL RSP-XUSD	FLEMGUX	27.538.583	2,88%	-	OICR - Equity
ES0000012112	BONOS Y OBLIG DEL ESTADO	SPGB 4.6 07/30/19	26.222.988	2,74%	BBB+	Govt
IT0005068850	CASSA DEPOSITI PRESTITI	CDEP 1 01/26/18	22.928.677	2,40%	BBB+	Govt
IT0005221285	CERT DI CREDITO DEL TES	ICTZ 0 12/28/18	20.031.312	2,09%	BBB+	Govt
IT0005177271	BUONI POLIENNALI DEL TES	BTPS 0.1 04/15/19	18.065.765	1,89%	BBB+	Govt
ES0000012389	BONOS Y OBLIG DEL ESTADO	SPGB 5 1/2 04/30/21	15.166.265	1,59%	BBB+	Govt
US912828GS32	US TREASURY N/B	T 4 1/2 05/15/17	12.574.246	1,31%	AAAu	Govt
IT0004922909	CCTS EU	CCTS 0 11/01/18	12.405.439	1,30%	BBB+	Govt
IT0004584204	CERT DI CREDITO DEL TES	CCTS 0 03/01/17	10.011.169	1,05%	BBB+	Govt
IT0005217929	BUONI POLIENNALI DEL TES	BTPS 0.05 10/15/19	10.003.965	1,05%	BBB+	Govt
NL0009712470	NETHERLANDS GOVERNMENT	NETHER 3 1/4 07/15/21	8.320.927	0,87%	AAAu	Govt

785.645.356 82,11%

#### 4. La composizione del comparto Bilanciato al 30 dicembre 2016



#### Componente azionaria: suddivisione per settore

	Fund*
BANK	17.32
HEALTH CARE	16.38
TECHNOLOGY	14.29
INDUSTRIAL GOODS & SERVICES	11.70
OIL & GAS	5.71
FOOD & BEVERAGE	4.39
INSURANCE	4.39
PERSONAL & HOUSEHOLD GOODS	4.36
CHEMICALS	4.15
OTHER	17.31
<b>TOTAL</b>	<b>100.00</b>

#### Componente obbligazionaria: suddivisione per Paese emittente

	Fund*
USA	25.88
Italy	20.80
Japan	10.33
France	8.99
Spain	7.20
UK	5.58
Luxembourg	5.50
Germany	5.07
Netherlands	4.17
Others	6.48
<b>TOTAL</b>	<b>100.00</b>

#### 5. La prime 20 posizioni del comparto Bilanciato al 30 dicembre 2016

BILANCIATO						
ISIN	NOME	DESCRIZIONE	CTV	%	RATING FITCH	ASSET CLASS
LU0438092701	SSGA EURO CORP BOND IND	SSGAACB	31.873.519	3,30%	-	Oicr - Corp
IT0005023459	BUONI POLIENNALI DEL TES	BTPS 1.15 05/15/17	14.822.586	1,54%	BBB+	Govt
US5949181045	MICROSOFT CORP	MSFT	12.496.206	1,29%	-	Equity
US912828TC43	US TREASURY N/B	T 1 06/30/19	11.666.810	1,21%	AAAu	Govt
IT0005001547	BUONI POLIENNALI DEL TES	BTPS 3 3/4 09/01/24	10.602.400	1,10%	BBB+	Govt
IT0005058463	BUONI POLIENNALI DEL TES	BTPS 0 3/4 01/15/18	10.568.447	1,10%	BBB+	Govt
US912828QV50	TSY INFL IX N/B	THI 0 5/8 07/15/21	10.074.220	1,04%	AAAu	Govt
US912828D234	US TREASURY N/B	T 1 5/8 04/30/19	9.634.360	1,00%	AAAu	Govt
JP1201351C43	JAPAN (20 YEAR ISSUE)	JGB 1.7 03/20/32	9.236.702	0,96%	Au	Govt
JP1300111372	JAPAN (30 YEAR ISSUE)	JGB 1.7 06/20/33	8.199.449	0,85%	Au	Govt
JP1103131B31	JAPAN (10 YEAR ISSUE)	JGB 1.3 03/20/21	7.408.595	0,77%	Au	Govt
US912810FG86	US TREASURY N/B	T 5 1/4 02/15/29	6.744.201	0,70%	AAAu	Govt
US912828SV33	US TREASURY N/B	T 1 3/4 05/15/22	6.557.643	0,68%	AAAu	Govt
FR0011196856	FRANCE (GOVT OF)	FRTR 3 04/25/22	6.148.544	0,64%	AAu	Govt
US912828VB32	US TREASURY N/B	T 1 3/4 05/15/23	6.130.514	0,64%	AAAu	Govt
IT0005056541	CCTS EU	CCTS 0 12/15/20	6.127.119	0,63%	BBB+	Govt
US912828A420	US TREASURY N/B	T 2 11/30/20	6.105.843	0,63%	AAAu	Govt
IT0005137614	CCTS EU	CCTS 0 12/15/22	6.072.005	0,63%	BBB+	Govt
IT0004907843	BUONI POLIENNALI DEL TES	BTPS 3 1/2 06/01/18	6.010.883	0,62%	BBB+	Govt
JP1103061A36	JAPAN (10 YEAR ISSUE)	JGB 1.4 03/20/20	5.908.908	0,61%	Au	Govt
			192.388.956	19,94%		